

(Žemesniojo lygio viešojo sektoriaus subjektų, išskyrus mokesčių fondus ir išteklių fondus, finansinės būklės ataskaitos forma)

## KAUNO PANEMUNĖS PRADINĖ MOKYKLA

(viešojo sektoriaus subjekto arba viešojo sektoriaus subjektų grupės pavadinimas)

190140775 „KARIŪNŲ PL.5, KAUNAS

(viešojo sektoriaus subjekto, parengusio finansinės būklės ataskaitą (konsoliduotąją finansinės būklės ataskaitą), kodas, adresas)

### FINANSINĖS BŪKLĖS ATASKAITA

PAGAL 2017 M.rugsėjo 30 D. DUOMENIS

2017-11-09 NR


(data)

Pateikimo valiuta ir tikslumas: Eurais

| Eil. Nr.   | Straipsniai                                                           | Pastabos Nr. | Paskutinė ataskaitinio laikotarpio diena | Paskutinė praėjusio ataskaitinio laikotarpio diena |
|------------|-----------------------------------------------------------------------|--------------|------------------------------------------|----------------------------------------------------|
| <b>A.</b>  | <b>ILGALAIKIS TURTAS</b>                                              |              | <b>850326,22</b>                         | <b>887329,43</b>                                   |
| I.         | Nematerialusis turtas                                                 |              | 0,00                                     | 0,00                                               |
| I.1        | Plėtros darbai                                                        |              |                                          |                                                    |
| I.2        | Programinė įranga ir jos licencijos                                   |              | 0,00                                     | 0,00                                               |
| I.3        | Kitas nematerialusis turtas                                           |              |                                          |                                                    |
| I.4        | Nebaigti projektai ir išankstiniai mokėjimai                          |              |                                          |                                                    |
| I.5        | Prestižas                                                             |              |                                          |                                                    |
| II.        | Ilgalaikis materialusis turtas                                        |              | <b>850326,22</b>                         | <b>887329,43</b>                                   |
| II.1       | Zemė                                                                  |              |                                          |                                                    |
| II.2       | Pastatai                                                              |              | 630384,15                                | 645671,46                                          |
| II.3       | Infrastruktūros ir kiti statiniai                                     |              | 105102,60                                | 110744,52                                          |
| II.4       | Nekilnojamosios kultūros vertybės                                     |              | 0,00                                     | 0,00                                               |
| II.5       | Mašinos ir įrenginiai                                                 |              | 7926,45                                  | 70659,02                                           |
| II.6       | Transporto priemonės                                                  |              |                                          |                                                    |
| II.7       | Kilnojamosios kultūros vertybės                                       |              |                                          |                                                    |
| II.8       | Baldai ir biuro įranga                                                |              | 54974,24                                 | 10339,98                                           |
| II.9       | Kitas ilgalaikis materialusis turtas                                  |              | 2024,33                                  | 0,00                                               |
| II.10      | Nebaigta statyba ir išankstiniai mokėjimai                            |              | 49914,45                                 | 49914,45                                           |
| III.       | Ilgalaikis finansinis turtas                                          |              |                                          |                                                    |
| IV.        | Mineraliniai išteklių ir kitas ilgalaikis turtas                      |              |                                          |                                                    |
| <b>B.</b>  | <b>BIOLOGINIS TURTAS</b>                                              |              |                                          |                                                    |
| <b>C.</b>  | <b>TRUMPALAIKIS TURTAS</b>                                            |              | <b>96404,03</b>                          | <b>110561,54</b>                                   |
| I.         | Atsargos                                                              |              | 0,00                                     | 0,00                                               |
| I.1        | Strateginės ir neliečiamosios atsargos                                |              |                                          |                                                    |
| I.2        | Medžiagos, žaliavos ir ūkinis inventorių                              |              | 0,00                                     |                                                    |
| I.3        | Nebaigta gaminti produkcija ir nebaigtos vykdyti sutartys             |              | 0,00                                     |                                                    |
| I.4        | Pagaminta produkcija, atsargos, skirtos parduoti (perduoti)           |              |                                          |                                                    |
| <b>I.5</b> | <b>Ilgalaikis materialusis ir biologinis turtas, skirtas parduoti</b> |              |                                          |                                                    |
| II.        | Išankstiniai apmokėjimai                                              |              | 11398,01                                 | 0,00                                               |
| III.       | Per vienus metus gautinos sumos                                       |              | 42377,21                                 | 79503,09                                           |
| III.1      | Gautini mokesčiai ir socialinės įmokos                                |              |                                          |                                                    |
| III.2      | Gautinos finansavimo sumos                                            |              | 0,00                                     | 75602,47                                           |
| III.3      | Gautinos sumos už turto naudojimą, parduotas prekes, turta,           |              | 364,32                                   | 3330,32                                            |
| III.4      | Sukauptos gautinos sumos                                              |              | 31801,03                                 | 506,54                                             |
| III.5      | Sukauptos gautinos sumos                                              |              |                                          |                                                    |
| III.6      | Kitos gautinos sumos                                                  |              | 10211,86                                 | 63,76                                              |
| IV.        | Trumpalaikės investicijos                                             |              |                                          |                                                    |
| V.         | Pinigai ir pinigų ekvivalentai                                        |              | 42628,81                                 | 31058,45                                           |
|            | <b>IŠ VISO TURTO:</b>                                                 |              | <b>946730,25</b>                         | <b>997890,97</b>                                   |

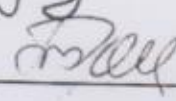
| Eil. Nr.  | Straipsniai                                                                       | Pastabos Nr. | Paskutinė ataskaitinio laikotarpio diena | Paskut praėjus ataskait laikotarpiu |
|-----------|-----------------------------------------------------------------------------------|--------------|------------------------------------------|-------------------------------------|
| <b>D.</b> | <b>FINANSAVIMO SUMOS</b>                                                          |              | <b>909061,04</b>                         | <b>92475</b>                        |
| I.        | Iš valstybės biudžeto                                                             |              | 557611,30                                | 6507                                |
| II.       | Iš savivaldybės biudžeto                                                          |              | 166978,52                                | 528                                 |
| III.      | Iš Europos Sąjungos, užsienio valstybių ir tarptautinių organizacijų              |              | 0,00                                     |                                     |
| IV.       | Iš kitų šaltinių                                                                  |              | 184471,22                                | 2211                                |
| <b>E.</b> | <b>ĮSIPAREIGOJIMAI</b>                                                            |              | <b>31801,03</b>                          | <b>7587</b>                         |
| I.        | Ilgalaikiai įsipareigojimai                                                       |              |                                          |                                     |
| I.1       | Ilgalaikiai finansiniai įsipareigojimai                                           |              |                                          |                                     |
| I.2       | Ilgalaikiai atidėjiniai                                                           |              |                                          |                                     |
| I.3       | Kiti ilgalaikiai įsipareigojimai                                                  |              |                                          |                                     |
| II.       | Trumpalaikiai įsipareigojimai                                                     |              | <b>31801,03</b>                          | <b>7587</b>                         |
| II.1      | Ilgalaikių atidėjinių einamųjų metų dalis ir trumpalaikiai atidėjiniai            |              |                                          |                                     |
| II.2      | Ilgalaikių įsipareigojimų einamųjų metų dalis                                     |              |                                          |                                     |
| II.3      | Trumpalaikiai finansiniai įsipareigojimai                                         |              |                                          |                                     |
| II.4      | Mokėtinos subsidijos, dotacijos ir finansavimo sumos                              |              |                                          |                                     |
| II.5      | Mokėtinos sumos į Europos Sąjungos biudžetą                                       |              |                                          |                                     |
| II.6      | Mokėtinos sumos į biudžetus ir fondus                                             |              |                                          |                                     |
| II.5.1    | Grąžintinos finansavimo sumos                                                     |              |                                          |                                     |
| II.5.2    | Kitos mokėtinos sumos biudžetui                                                   |              |                                          |                                     |
| II.6      | Mokėtinos socialinės išmokos                                                      |              |                                          |                                     |
| II.7      | Grąžintini mokesčiai, įmokos ir jų permokos                                       |              |                                          |                                     |
| II.8      | Tiekėjams mokėtinos sumos                                                         |              | 2897,98                                  | 22                                  |
| II.9      | Su darbo santykiais susiję įsipareigojimai                                        |              | 28903,05                                 |                                     |
| II.10     | Sukauptos mokėtinos sumos                                                         |              |                                          | 7557                                |
| II.11     | Kiti trumpalaikiai įsipareigojimai                                                |              |                                          | 75                                  |
| <b>F.</b> | <b>GRYNASIS TURTAS</b>                                                            |              | <b>5868,18</b>                           | <b>-2785</b>                        |
| I.        | Dalininkų kapitalas                                                               |              |                                          |                                     |
| II.       | Rezervai                                                                          |              |                                          |                                     |
| II.1      | Tikrosios vertės rezervas                                                         |              |                                          |                                     |
| II.2      | Kiti rezervai                                                                     |              |                                          |                                     |
| III.      | Nuosavybės metodo įtaka                                                           |              |                                          |                                     |
| IV.       | Sukauptas perviršis ar deficitas                                                  |              | <b>5868,18</b>                           | <b>-2785</b>                        |
| IV.1      | Einamųjų metų perviršis ar deficitas                                              |              | 8653,48                                  | 229                                 |
| IV.2      | Ankstesnių metų perviršis ar deficitas                                            |              | -2785,30                                 | -507                                |
| <b>G.</b> | <b>MAŽUMOS DALIS</b>                                                              |              |                                          |                                     |
|           | <b>IŠ VISO FINANSAVIMO SUMŲ, ĮSIPAREIGOJIMŲ, GRYNOJO TURTO IR MAŽUMOS DALIES:</b> |              | <b>946730,25</b>                         | <b>997890</b>                       |

Direktorė  
(viešojo sektoriaus subjekto vadovas arba jo įgaliotas administracijos vadovas)



Virginija Rupainienė  
(vardas ir pavardė) (parašas)

Kauno BIBA specialistė  
(vyriausiasis buhalteris (buhalteris))



Minalda Pakštienė  
(vardas ir pavardė) (parašas)

3-iojo VSAFAS „Veiklos rezultatų ataskaita“  
2 priedas

(Žemesniojo lygio viešojo sektoriaus subjektų, išskyrus mokesčių fondus ir išteklių fondus,  
veiklos rezultatų ataskaitos forma)

KAUNO PANEMUNĖS PRADINĖ MOKYKLA

(viešojo sektoriaus subjekto arba viešojo sektoriaus subjektų grupės pavadinimas)

Įmonės kodas 190140775, Kariūnų pl.5, Kaunas

(viešojo sektoriaus subjekto, parengusio veiklos rezultatų ataskaitą  
arba konsoliduotąją veiklos rezultatų ataskaitą, kodas, adresas)

VEIKLOS REZULTATŲ ATASKAITA

PAGAL 2017\_M.Rugsėjo mėn. 30\_D. DUOMENIS

2017-11-09 Nr.

(data)

Pateikimo valiuta ir tikslumas: Eurais

| Eil. Nr. | Straipsniai                                                 | Pastabos Nr. | Ataskaitinis laikotarpis | Praėjęs ataskaitinis laikotarpis |
|----------|-------------------------------------------------------------|--------------|--------------------------|----------------------------------|
| A.       | PAGRINDINĖS VEIKLOS PAJAMOS                                 |              | 429738,15                | 431582,08                        |
| I.       | FINANSAVIMO PAJAMOS                                         |              | 429738,15                | 431582,08                        |
| I.1.     | Iš valstybės biudžeto                                       |              | 240074,98                | 218094,04                        |
| I.2.     | Iš savivaldybių biudžetų                                    |              | 96124,97                 | 107181,88                        |
| I.3.     | Iš ES, užsienio valstybių ir tarptautinių organizacijų lėšų |              | 0                        | 0                                |
| I.4.     | Iš kitų finansavimo šaltinių                                |              | 93538,2                  | 106306,16                        |
| II.      | MOKESČIŲ IR SOCIALINIŲ ĮMOKŲ PAJAMOS                        |              |                          |                                  |
| III.     | PAGRINDINĖS VEIKLOS KITOS PAJAMOS                           |              |                          | 0                                |
| III.1.   | Pagrindinės veiklos kitos pajamos                           |              |                          | 0                                |
| III.2.   | Pervestinių pagrindinės veiklos kitų pajamų suma            |              |                          |                                  |
| B.       | PAGRINDINĖS VEIKLOS ŠAUNDAUS                                |              | 433443,19                | 431582,08                        |
| I.       | DARBO UŽMOKESČIO IR SOCIALINIO DRAUDIMO                     |              | 284706,77                | 273594,51                        |
| II.      | NUSIDĖVĖJIMO IR AMORTIZACIJOS                               |              | 42270,34                 | 40476,48                         |
| III.     | KOMUNALINIŲ PASLAUGŲ IR RYŠIŲ                               |              | 17440,23                 | 17262,06                         |
| IV.      | KOMANDIRUOČIŲ                                               |              | 494                      | 0                                |
| V.       | TRANSPORTO                                                  |              |                          |                                  |
| VI.      | KVALIFIKACIJOS KĖLIMO                                       |              | 2066,00                  | 1092,00                          |
| VII.     | PAPRASTOJO REMONTO IR EKSPLOATAVIMO                         |              | 8406                     | 0                                |
| VIII.    | NUVERTĖJIMO IR NURAŠYTŲ SUMŲ                                |              |                          |                                  |
| IX.      | SUNAUDOTŲ IR PARDUOTŲ ATSARGŲ SAVIKAINA                     |              | 42486,93                 | 77216,34                         |
| X.       | SOCIALINIŲ ĮŠMOKŲ                                           |              |                          |                                  |
| XI.      | NUOMOS                                                      |              |                          |                                  |
| XII.     | FINANSAVIMO                                                 |              |                          |                                  |
| XIII.    | KITŲ PASLAUGŲ                                               |              | 35476,65                 | 21940,69                         |
| XIV.     | KITOS                                                       |              | 96,27                    | 0                                |
| C.       | PAGRINDINĖS VEIKLOS PERVERŠIS AR DEFICITAS                  |              | -3705,04                 | 0                                |

|      |                                                                          |  |                 |                |
|------|--------------------------------------------------------------------------|--|-----------------|----------------|
|      | <b>KITOS VEIKLOS REZULTATAS</b>                                          |  | <b>12358,52</b> | <b>6773,93</b> |
|      | KITOS VEIKLOS PAJAMOS                                                    |  | 12358,52        | 11992,65       |
| I.   | PERVESTINOS Į BIUDŽETĄ KITOS VEIKLOS PAJAMOS                             |  |                 |                |
| III. | KITOS VEIKLOS SAŃAUDOS                                                   |  |                 | 5218,72        |
| E.   | <b>FINANSINĖS IR INVESTICINĖS VEIKLOS REZULTATAS</b>                     |  |                 |                |
| F.   | APSKAITOS POLITIKOS KEITIMO IR ESMINIŲ<br>APSKAITOS KLAIDŲ TAISYMO ĮTAKA |  |                 |                |
| G.   | PELNO MOKESTIS                                                           |  |                 |                |
| H.   | GRYNASIS PERVERŠIS AR DEFICITAS PRIEŠ<br>NUOSAVYBĖS METODO ĮTAKĄ         |  | <b>8653,48</b>  | <b>6773,93</b> |
| I.   | NUOSAVYBĖS METODO ĮTAKA                                                  |  |                 |                |
| J.   | GRYNASIS PERVERŠIS AR DEFICITAS                                          |  | <b>8653,48</b>  | <b>6773,93</b> |
| I.   | TENKANTIS KONTROLIUOJANČIAJAM SUBJEKTUI                                  |  |                 |                |
| II.  | TENKANTIS MAŽUMOS DALIAI                                                 |  |                 |                |

Direktorė

(viešojo sektoriaus subjekto vadovas arba jo įgaliotas administracijos vadovas)

Virginija

Rupainienė

(vardas ir pavardė)

Kauno BIBA specialistė

Minalda Pakštienė

(vardas ir pavardė)

# KAUNO PANEMUNĖS PRADINĖ MOKYKLA

Įmonės kodas 190140775, Kariūnų pl.5, LT-45432

2017-11-09

## I. BENDROJI DALIS

Kauno Panemunės pradinė mokykla buvo įregistruota 1995m. balandžio 03 d., rejestro Nr.025942, įstaigos kodas 190140775, steigėjas Kauno m. savivaldybė. Pagrindinė veikla – pradinis ugdymas.

Įstaigos finansiniai metai prasideda sausio 1 d. ir baigiasi gruodžio 31 d.

Įstaiga kontroliuojamų, asocijuotų ar kitaip administruojamų subjektų neturi.

Įstaiga filialų ar struktūrinių vienetų neturi.

Įstaigoje dirba 39 darbuotojai.

Svarbių sąlygų, kuriomis veikia įstaiga ir kurios gali paveikti tolesnę įstaigos veiklą nėra.

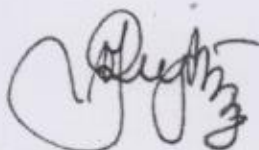
## II. APSKAITOS POLITIKA

Įstaigos finansinių ataskaitų rinkinys parengtas vadovaujantis VSAFAS reikalavimais. Ataskaitų straipsnių, kurie neatitiktų VSAFAS reikalavimų nėra. Apskaitos politika aprašyta 2010 m. finansinių ataskaitų rinkinyje.

## III. PASTABOS

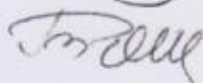
1. Įstaigoje nėra neapibrėžtųjų įsipareigojimų ar neapibrėžtojo turto pokyčių nuo ataskaitinių finansinių metų pradžios iki paskutinės tarpinio ataskaitinio laikotarpio dienos.
2. Įstaiga neturi sprendimų dėl teisinių ginčų.
3. Nuo metų pradžios įstaiga ilgalaikio materialaus turto neįsigijo.
4. Nuo metų pradžios įstaiga neįsigijo naujo nematerialaus turto.
5. Nuo ataskaitinių finansinių metų pradžios iki paskutinės tarpinio ataskaitinio laikotarpio dienos ilgalaikio turto fondas sumažėjo, nes buvo priskaičiuota nusidėvėjimas ilgalaikiui turtui 33132,00 Eur.
6. Ataskaitą apie finansavimo sumas pagal šaltinį, tikslingą paskirtį ir jų pokytį per ataskaitinį laikotarpį pateikiame pagal 20-ojo standarto 4 priede nustatytą formą.

Direktorė



Virginija Rupainienė

Kauno BIBA specialistė



Minalda Pakštienė

(Informacijos apie finansavimo sumas pagal šaltinį, tikslinę paskirtį ir jų pokyčius per ataskaitinį laikotarpį pateikimo žemesniojo lygio finansinių ataskaitų aiškinamajame rašte forma)

FINANSAVIMO SUMOS PAGAL ŠALTINĮ, TIKSLINĘ PASKIRTĮ IR JŲ POKYČIAI PER ATASKAITINĮ LAIKOTARPĮ

2017-09-30.

| Eil. Nr. | Finansavimo sumos                                                                                                                                | Per ataskaitinį laikotarpį                                  |                                                              |                                |                           |                                                |                                                  |                                                              |                                                                          | Finansavimo sumų likutis ataskaitinio laikotarpio pabaigoje |                                         |
|----------|--------------------------------------------------------------------------------------------------------------------------------------------------|-------------------------------------------------------------|--------------------------------------------------------------|--------------------------------|---------------------------|------------------------------------------------|--------------------------------------------------|--------------------------------------------------------------|--------------------------------------------------------------------------|-------------------------------------------------------------|-----------------------------------------|
|          |                                                                                                                                                  | Finansavimo sumų likutis ataskaitinio laikotarpio pradžioje | Finansavimo sumos (gautos), išskyrus neatlyginti gautą turtą | Finansavimo sumų pergrupavimas | Neatlyginai gautas turtas | Perduota kitiems viešojo sektoriaus subjektams | Finansavimo sumų sumažėjimas dėl turto pardavimo | Finansavimo sumų sumažėjimas dėl jų panaudojimo savo veiklai | Finansavimo sumų sumažėjimas dėl perdavimo viešojo sektoriaus subjektams |                                                             | Finansavimo sumų (gautinų) pasikeitimai |
| 1        | 2                                                                                                                                                | 3                                                           | 4                                                            | 5                              | 6                         | 8                                              | 9                                                | 10                                                           | 11                                                                       | 12                                                          | 13                                      |
| 1.       | Iš valstybės biudžeto (išskyrus valstybės biudžeto asignavimų dalį, gautą iš Europos Sąjungos, užsienio valstybių ir tarptautinių organizacijų): | 650786,5                                                    | 206161,68                                                    | -83520,41                      | 84,95                     |                                                | 215901,42                                        |                                                              |                                                                          |                                                             | 557611,30                               |
| 1.1.     | nepiniginiam turtui įsigyti                                                                                                                      | 650786,5                                                    | 2596,00                                                      | -83520,41                      | 84,95                     |                                                | 13377,19                                         |                                                              |                                                                          |                                                             | 556569,85                               |
| 1.2.     | kitoms išlaidoms kompensuoti                                                                                                                     |                                                             | 203565,68                                                    |                                |                           |                                                | 202524,23                                        |                                                              |                                                                          |                                                             | 1041,45                                 |

|                                                                                                                                                                                                                                             |           |           |           |       |  |  |           |           |
|---------------------------------------------------------------------------------------------------------------------------------------------------------------------------------------------------------------------------------------------|-----------|-----------|-----------|-------|--|--|-----------|-----------|
| avivaldybės biudžeto<br>akyrus savivaldybės<br>ūždėto asignavimų<br>dalį, gautą iš Europos<br>Sąjungos, užsienio<br>valstybių ir tarptautinių<br>organizacijų):                                                                             | 52891,01  | 83096,11  | 119738,80 | 3,77  |  |  | 88751,17  | 166978,52 |
| nepiniginiam turtui įsigyti                                                                                                                                                                                                                 | 52891,01  | 2739,03   | 119738,8  | 3,77  |  |  | 11093,92  | 164278,69 |
| kitoms išlaidoms                                                                                                                                                                                                                            |           | 80357,08  |           |       |  |  | 77657,25  | 2699,83   |
| 2. kompensuoti                                                                                                                                                                                                                              |           |           |           |       |  |  |           |           |
| Iš Europos Sąjungos,<br>užsienio valstybių ir<br>tarptautinių<br>organizacijų<br>(finansavimo sumų dalis,<br>kuri gaunama iš Europos<br>Sąjungos, neįskaitant<br>finansavimo sumų iš<br>valstybės ar savivaldybės<br>biudžeto ES projektams | 0         | 0,00      | 0,00      | 0,00  |  |  | 0,00      | 0,00      |
| nepiniginiam turtui įsigyti                                                                                                                                                                                                                 | 0         | 0         | 0         | 0,00  |  |  | 0         | 0,00      |
| 3.1. kitoms išlaidoms                                                                                                                                                                                                                       | 0,00      | 0         | 0         |       |  |  |           | 184471,22 |
| 3.2. kompensuoti                                                                                                                                                                                                                            |           |           |           |       |  |  | 94449,16  | 0,00      |
| 4. Iš kitų šaltinių:                                                                                                                                                                                                                        | 221121,97 | 94016,80  | -36218,39 | 0,00  |  |  | 57513,99  | 157447,94 |
| 4.1. nepiniginiam turtui įsigyti                                                                                                                                                                                                            | 221121,97 | 61116,8   | -67276,84 | 0     |  |  | 36935,17  | 27023,28  |
| 4.2. kitoms išlaidoms                                                                                                                                                                                                                       | 0         | 32900     | 31058,45  | 0     |  |  |           |           |
| 4.2. kompensuoti                                                                                                                                                                                                                            |           |           |           |       |  |  |           |           |
| 5. Iš viso finansavimo sumų                                                                                                                                                                                                                 | 924799,48 | 383274,59 | 0,00      | 88,72 |  |  | 399101,75 | 909061,04 |

\* Šioje skiltyje rodomas finansavimo sumų pergrupavimas, praėjusio ataskaitinio laikotarpio klaidų taisymas ir valiutos kurso įtaka pinigų likučiams, susijusiems su finansavimo sumoms su finansavimo sumomis

Direktorė

Virginija Rupainienė



Kauno BIBA specialistė

Minalda Pakštienė

